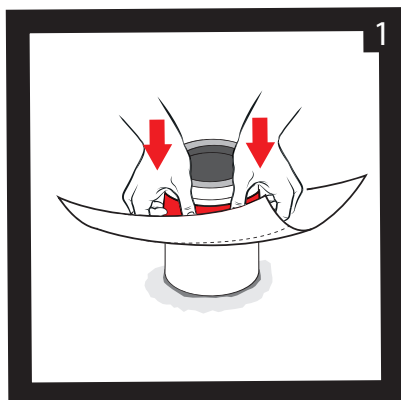
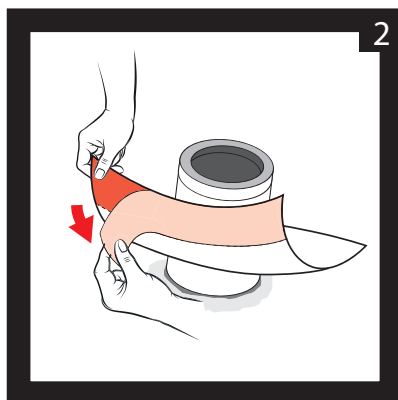


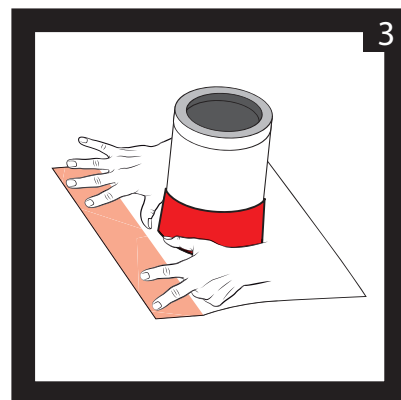
HOTSchott



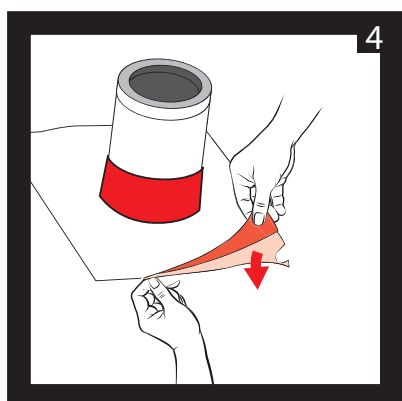
Stülpen Sie die HOTSchott Manschette gleichmäßig über den abzudichtenden Durchbruch und das doppelwandige Abgasrohr.



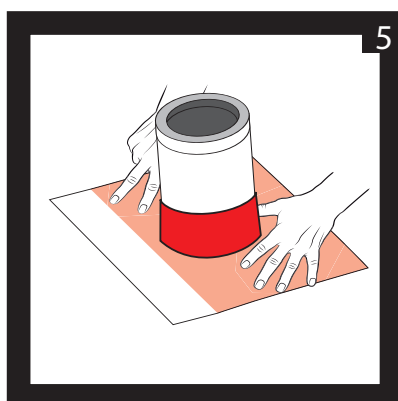
Entfernen Sie den ersten Teil der hinten liegenden Schutzfolie des Klebekragens.



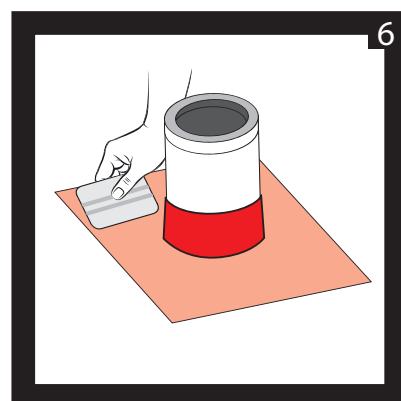
Drücken Sie den oberen Klebeteil der Manschette an die zu verklebende Oberfläche.



Entfernen Sie den unteren Teil der Schutzfolie.



Drücken Sie den unteren Klebeteil der Manschette gleichmäßig auf die zu verklebende Oberfläche.



Mit einem festen Hilfsmittel, z.B. Rakel, streichen Sie nachträglich die komplette Klebefläche dicht.

